




*Amplificateur Kanéda 50 W + 50 W, vu de dessus.*




*Amplificateur, vu de dessus. Radiateurs et alimentation.*




*Ensemble des quatre circuits imprimés principaux.*




*Circuit imprimé de l'étage d'entrée et driver.*




*Circuit imprimé de l'alimentation régulée, vu de dessous.*



*Alimentation régulée.*



*Temporisation et protection (version améliorée en non publiée).*



*Connexions vers les transistors de puissance des étages de sortie.*

